

MAI | 2020

RÄTSOM

RÄTSELPASS FÜR ELTERN UND KINDER



Liebe Kinder und Erwachsene,

wir freuen uns, euch die zweite Ausgabe unseres Rätselmagazins Rätsom zu präsentieren.

Teilt dieses Rätselheft mit Freunden und Familie im kleinen Kreis und bleibt gesund!

Eure Redaktion



Himmelfahrt - Jesus tritt in die unsichtbare Welt Gottes

„Er war uns doch schon oft erschienen: auf dem Weg nach Emmaus, auf dem See, wenn wir uns zum Mahl versammelt hatten... Aber diesmal war es anders. Ich spürte ihn in mir, seinen Segen. Jeder von uns spürte ihn,“ erzählte der Jünger Johannes später. „Als er seine Hände emporgehoben hatte, da ging ein Schauer durch uns hindurch. Und unwillkürlich beugten wir die Knie, einer nach den anderen.“

„Ja, und wir verneigten uns, das hatten wir noch nie getan.“ „Das war ein wunderbar-heiliger-geheimnisvoller Moment. Und ich hörte seine Stimme in mir,“ – „Und ich auch!“ „Ja, ich auch, ich hörte sie ganz deutlich!“ –

„Ja. Und dann sagte er zu mir: du bist geborgen.“ – „Zu mir hat er gesagt: du bist Gottes geliebtes Kind.“ – „Und zu mir: empfang die Kraft“... „mache dich auf“ ...

„bleibe behütet“ ... „er hält dich bei seiner Hand“ ... „Friede mit dir“. ...

Die Jünger schweigen. Johannes erzählt weiter: „Und dann: Stille ... Und schließlich tauchten wir aus unserer Versunkenheit auf, sahen uns um, sahen uns an und lasen in den stummen Blicken der Freunde den gleichen Ausdruck von Staunen. Und dann versuchten wir, Jesus mit unseren Augen wieder zu finden. Und dann schauten wir dahin, wo er bis eben noch war. Und wir konnten ihn nicht sehen. Oder doch? War er noch hier? Oder war es vielmehr so, als ob er sich immer weiter von uns entfernte. Er wurde kleiner und immer kleiner, aber genau konnten wir es nicht erkennen, es hatte sich etwas wie Wolkendunst und Nebel auf die Szene gelegt. Und so sehr wir unsere Augen anstrebten, so konnten wir doch nicht beobachten, was genau geschah. Schließlich war da nichts mehr, so sehr und solange wir auch schauten. War er noch da? Doch die Minuten verrannen und der Dunst lichtete sich. Und schließlich klarte es auf. Und da sahen wir sie:

Lichtgestalten, wie Engel, und wir hörten ihre Worte: „Der Himmel hat ihn aufgenommen. Seht nicht länger empor. Ihr vertut eure Zeit. Geht und tut, was er getan hat. Dann ist er bei euch. Tut, was er getan hat, dann kommt ihr ihm nah und er kommt euch nah.“

Als sie später darüber sprachen und es auch den anderen beschrieben, die nicht dabei gewesen waren, da bemerkten sie, wie unfassbar die Geschichte war, die sie da erzählten. Aber sie sahen ihn in ihrem Herzen immer noch vor sich, wie er da gestanden hatte, die Hände zum Segen. Und in jedes Ihrer Herzen hatte er gesprochen und es war wie eine zärtliche Berührung Gottes gewesen. Und jetzt machte es auch Spaß, dass er ihnen das zutraute. Alleine ohne ihn zu leben und für seine Sache zu kämpfen. Für die Liebe, für die Gerechtigkeit, für den Frieden. Und sie fühlten sich frei. Und sie wollten damit anfangen, gleich Morgen...

Gedanken zur Geschichte

Und, was bleibt uns? Etwas Unsichtbares, etwas Wunderbares, die Erinnerung an Jesus und an das, was er für uns Menschen gemacht hat. Es gibt viele Erinnerungszeichen, z.B. das Kreuz, Bilder, Kirchenfenster ...

Sie erzählen seine Geschichte, Geschichten seines Handelns und sie werden zu Leitbildern für uns und unser Tun. Heute nennen wir es: Respekt, Rücksichtnahme, Nächstenliebe, Vergebung, Achtung voneinander, Dankbarkeit. Darin wollen wir uns üben und das wollen wir weiter in die Welt tragen, so wie es die Jünger Jesu gemacht haben und so wie Jesus es uns aufgetragen hat.

Das besondere Zeichen, das du kennst und bestimmt auch schon erlebt hast, ist der Segen Gottes. Der Segen ist unverlierbar, unsichtbar, verborgen, geheimnisvoll, für dich immer da.

Der Segen den wir zugesprochen bekommen, der durch eine Berührung wie das Handauflegen spürbar wird, ist wie eine zärtliche Berührung Gottes. Sie gibt dir Kraft und das Gefühl von Schutz und Geborgenheit.

Vielleicht kann dir jemand, deine Eltern oder Geschwister, diesen Segen zusprechen und dazu dir die Hand auf den Kopf legen.


Genauso kannst du es für deine Eltern und Geschwister tun.

Suche dir einen Segen aus. Du darfst ihn gerne verändern oder auch selbst einen schreiben.

Vielleicht passt heute der eine Segen und morgen schon ein anderer.

Vielleicht passt ein Segen eher für deine Eltern und ein anderer Segen für dich oder deine Geschwister. Einfach ausprobieren.

Segne und sei gesegnet.



Himmelfahrt - Kreuzworträtsel zum Text

Waagrecht

- 3 Töne und Lautfolgen, mit denen Gespräche geführt werden können (6)
- 4 Gegenteil von Nein (2)
- 5 Zu ihm dürfen wir beten (4)
- 6 Überrascht sein (7)
- 7 Seine Geburt feiern wir am 24. Dezember (5)
- 9 Ein Körperteil, welches Menschen doppelt besitzen (4)
- 12 Stets (5)
- 14 Anderes Wort für Erzählungen (10)
- 16 Zeiteinheit (7)
- 21 Zum Sehen brauche ich? (5)
- 22 Aneinandergereihte Buchstaben (4)
- 25 Fairness (13)
- 26 Der nächste Tag (6)
- 28 Gelenke, welche Menschen 2x besitzen (4)
- 29 Gegenteil von fern (3)
- 30 Sohn oder Tochter der Eltern (4)
- 31 Nur du | Isoliert (7)
- 32 Nicht gegenständlich (10)
- 34 Ein Gewässer (3)
- 35 Wenn du etwas gerne machst, dann hast du...? (5)
- 36 Anderes Wort für unsere Erde (4)
- 37 Lichtgestalten (5)

Senkrecht

- 1 Steigerung von klein (7)
- 2 Am Ende eines Gottesdienstes spricht der Pfarrer den ...? (5)
- 3 Resultiert aus Schweigen (6)
- 4 Ein Jünger Jesu (8)
- 6 Nichts sagen (9)
- 8 Jemand, der nicht sprechen kann (5)
- 10 Kurzer Regen (7)
- 11 Zuneigung (5)
- 13 Nach oben (5)
- 15 Das feiern wir dieses Jahr am 21. Mai (11)
- 17 Jemanden verehren, sich verbeugen (9)
- 18 Nicht grob! (9)
- 19 Streiten, rangeln, boxen (8)
- 20 Genau hinsehen (10)
- 22 Nebel (11)
- 23 Gegenteil von Krieg (7)
- 24 Lebenswichtiges Organ, welches Flüssigkeit durch deinen Körper pumpt (4)
- 27 Eine Stadt in dem Land, in dem Jesus lebt (6)
- 33 Abschnitt eines Theaterstücks (5)

Lösungssatz

L1	L2	L3	L4	L5	L6	L7	L8
----	----	----	----	----	----	----	----

L9	L10	L11
----	-----	-----

L12	L13	L14	L15	L16
-----	-----	-----	-----	-----

Hinweisbuchstaben sind mit Kreis und den Buchstaben L1 bis L16 gekennzeichnet.

Segen für Zuhause

Gehe aufrecht
wie die Bäume.
Lebe dein Leben so stark wie die
Berge.
Sei sanft wie der Frühlingswind,
bewahre die Wärme der Sonne im
Herzen
Und Gott wird immer mit dir sein.
Gott segne dich. Amen

Gottes Liebe
wärme dich.
Gottes Gegenwart umstrahle dich.
Gottes Geist
möge in dir sein.
Gottes Kraft
soll in dir wirken.
Gottes Zärtlichkeit
soll dich beschützen.
Gottes Friede
soll dich umgeben.
Gott segne dich.
Amen

Ich segne dich im Vertrauen auf Gott.
Gott schütze dich heute
Bei allem was du tust und wo immer
du sein wirst.
Gott, der Herr, segne dich immer und
überall.
Amen

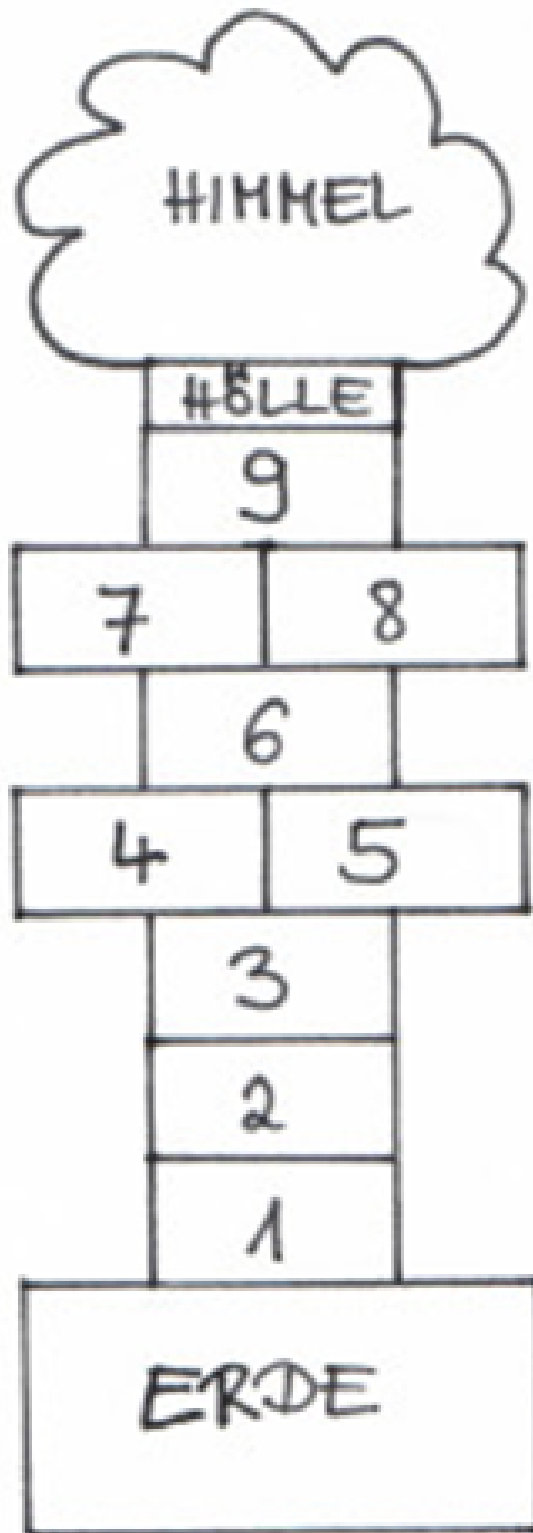
Der Herr segne dich
und behüte dich;
der Herr lasse sein Angesicht leuchten
über dir und sei dir gnädig;
der Herr hebe sein Angesicht über
dich und gebe dir Frieden.
Amen

Der Herr ist dein Hirte,
dir wird nichts fehlen.
Er gibt Acht auf dich,
er geht mit dir.
Kein Unheil
brauchst du zu fürchten,
er schützt dich.
Er ist freundlich zu dir,
er gibt dir ein zuhause
jetzt und ewig.
Gott segne dich.
Amen

Ich wünsche dir warme Socken
in stürmisch-kalter Zeit,
eine kühle Brise in der Hitze,
ein Durchatmen,
wenn die Brust eng ist,
einen gleichmäßigen Herzschlag
und ein saugfähiges Taschentuch.
Ich wünsche dir
eine Schulter zum Anlehnen,
eine Hand zum Festhalten.
Einen Menschen, der mit dir lacht und mit dir weint.
Füße, die durchstehen können
und einen Krug voll

frischen Wassers.
Ich wünsche dir eine schöne Geschichte gegen die
Angst,
ein gutes Wort zur rechten Zeit,
eine Oase für deine Seele
und einen unerschütterlichen Glauben an das Gute.
Gott segne dich,
damit du immer das im Leben hast, was du gerade
brauchst.
Amen

Spielideen mit Kreide



Himmel und Erde

Der erste Spieler beginnt und stellt sich auf das Feld ERDE.

Von dort aus wirft er einen flachen Stein in das erste Feld.

Trifft er, darf er auf einem Bein los-hüpfen.

Verfehlt er den vorgeschriebenen Kasten, ist der nächste Spieler an der Reihe.

Danach hüpf er Kästchen für Kästchen von der ERDE aus zu HIMMEL.

Das Feld in dem der Stein liegt wird übersprungen.

Nach einer kurzen Ruhepause im HIMMEL, hüpf er zurück zur ERDE.

Das Feld HÖLLE überspringt er natürlich, denn in die Hölle möchte ja keiner kommen.

Die Kästen der Zahlen 4 und 5 sowie 7 und 8 werden mit einem Grätsch-sprung zurückgelegt.

Vor dem Kästchen mit dem Stein (in diesem Fall Feld 1) macht der Springer halt und hebt den Stein auf.

Danach überhüpft er dieses Feld und landet auf der ERDE.

Nun wirft er erneut den Stein. Dieses Mal auf das Feld mit der Zahl 2.

Trifft er, darf er jetzt auf die 1 hüpfen, die 2 überspringen und auf der 3 weiterspringen.

Es geht wieder bis zum HIMMEL und zurück.

So bleibt der Spieler an der Reihe, bis er falsch wirft bzw. seinen Kasten nicht trifft.

Er merkt sich seine Zahl bei der er ausschied und macht, wenn er wie-

der dran ist, dort weiter.

Der nächste Spieler kommt auch zum Zug, wenn sein Vormann auf den Rand des Hüpfkastens oder neben ein Feld hüpf.

Beim nächsten Spieler beginnt das Spiel wieder bei 1 und so weiter.

Welcher Spieler schafft zuerst den Weg mit seinem Stein bis in den Himmel?

Fülle die Blasen mit Dingen die du heute geschafft hast!

HALTE-DURCH BINGO

Ich...

*...HABE MAMA ODER
PAPA IM HAUSHALT
GEHOLFEN*

Extras

Damit Sie immer nur die Seiten drucken, welche Sie auch benötigen, finden Sie hier unseren gesonderten Extras.



QR-Code für
Extras scannen

<https://www.neuhaus-evangelisch.de/raetsom/>

Extras in dieser Ausgabe

- Blumenmemory
- Bastelanleitung für ein Mobile
- Sudokus als gesonderte PDF



Frühlingsblumen


In Deutschland findet man eine Vielzahl verschiedener Pflanzen. Oft versteckt sich hinter einem Namen eine Pflanze, welche dir vielleicht sogar im Garten oder Park des öfteren über den Weg läuft.


Findest du alle Pflanzennamen, die wir in unserer Wortsuche versteckt haben? Umlaute werden ausgeschrieben. Ä=AE Ü=UE Ö=OE

Worte können waagrecht, senkrecht oder diagonal angeordnet sein.

Schneeglockchen
Krokus
Primel
Schlüsselblume
Tulpe
Narzissen
Ranunkel
Stiefmütterchen
Alpenveilchen
Hornveilchen
Maiglöckchen
Märzbecher
Traubenhyazinthe
Vergissmeinnicht
Enzian

Anemone
Leberblümchen
Gaenseblümchen
Iris
Buschwindröschen
Gaemswurz
Gedenkmeien
Milchstern
Blaustern
Kuhschelle
Loewenzahn
Hahnenfuss





SUDOKU

Einführung in die Welt der Sudokus

Sudokus gehören beinahe schon zum Alltag, wenn es um den Zeitvertreib in Papierform geht. Dabei ist es am Anfang gar nicht mal so leicht, den richtigen Anfang in die Welt der Sudokus zu gehen.

Damit auch du in Zukunft mehr Spaß und Freude an Sudokus findest, gibt es jetzt einen Schnellkurs in die Welt der Sudokus.

Sudoku-Regeln

1. Jede Zeile oder Spalte enthält die Zahlen 1 bis 9 nur ein Mal. Es darf keine Zahl zwei Mal vorkommen
2. Die Zahlen 1 bis 9 sollten nur einmal in der 3x3 Region (Quadrat) erscheinen.

Bevor wir dich in die gefährliche Welt der Sudokus abtauchen lassen, solltest du erst einmal mit kleineren Sudokus beginnen.

Bei den 2x2 Sudokus gehen die Zahlen von 1 bis 4, anstelle von 1 bis 9 und bei unseren 2x3 Sudokus musst du Zahlen von 1 bis 6 einsetzen. Schaffst du den Einstieg in die Welt der Sudokus?

		3	
	4		
	2		3
4		1	

	1	3	
4			2

		2	
	1		
4			3

	2		
			4
		4	
1			

	4		
			1
2		3	

1		3	2
		1	3

		4	
			2
	3		
1	2		



SUDOKU

Die ersten Schritte

6			5		2
	2		6	3	
	4	2			6
			4		5
1		4			
	3	6			

	1				4
	3	5		2	1
6		3			5
5	2				
				4	
1			3		

	2		3	1	
5					
4	6				
		1	4	2	
			5		
			2	6	

				4	
		6			
			5		
	2				
5			1		3
3					5

	2			4	
			5		
	3				4
			6	3	
		5			
6	2				

	4				
3					
				2	4
		5	4		
					6
2		3			5



SUDOKU

Für Einsteiger



7	8							
	5			9		8	2	1
			2		5	3		6
	9	7		4				2
		3		5		7	1	
	2			3	9	6		
		5		2	3	1		8
	3				1	4		
		9	8			2	5	3

			4	7				3	
	7	8	6					2	
4		3			9				
8	1	2		4				5	
			8		5		9		
5	4			3	6	8	7		
								3	
				9	8	6	4		
7	3	4						8	2

	7	9	1		8	2		
	8						7	
2		1						8
			8		3		9	
1	4						3	
		6	2		5		4	
8	9	4		2				5
3	6	5	4			7		
	1		3			6		

					4		3	2
		2		8	6	5		
	7		1			8		9
7	6					4		
	4			2				
9		8		4				3
		9			3	2	1	4
			2		1			
	3	1	4		9	6	8	

4	3	5				7	8	2
9	7		2				6	5
2								
1	8	9		3				
		7		9		8		
5		2	7	8		3	4	
6			3					1
	5							
				1		2	5	4

		1		4		9		3
	8					1	5	
	5			9	2			8
6	7		5				3	
	9		3	2				1
1			9	6			8	
9			7	1		3	2	6
				5				7
		2	4				9	5

	8					5	1	
		3	8		1	2		4
6					7			
4		8	6					5
	3		9	1		8		
					5		7	9
	6		5		8	4		3
		2			4			
		9	7		6	5		2

7		3		6				
4							9	
		8	3	5		7	2	
8		2						7
	4		7	8	5			
		6				8		
6			5		1	9	8	
	8	1	9		7			
		4	6		8	1	7	2

					6	9	7	
7	6					5	1	8
	9					2		
	2	9	6		8		5	
		4		3	2			
				9				
	7	1					4	
2		6	5	7				
3	8			6	9	7		1

		2	9	7		8		
	7		4				9	
8	9		6	5	1	4		
			2	6		1		
	4		3			7		9
5		7					2	6
		4		3	8			1
	3		1	2		5		
	5		7	9			3	

SUDOKU

Für Fortgeschrittene

Tipp:

Mache dir in jedem Kästchen ganz kleine Notizen mit Bleistift, welche Zahlen in das Kästchen passen würden.

	9		2					
7			6			4	9	5
3		5						
	2	8			7			1
			3		2			7
6				1	3	9		4
5						6		
						1		



	3	7	4		9		1	
					1			8
	6					5		
		8					5	
6			7					
9						3	6	1
1			8	4	3			
		3						
					2			9

SUDOKU

Für angehende Experten

		4	2			3	5	
	9					1		
		6			8			
	1		6					
3		7			9	6	2	
		5		3				
9	8							1
			9		7			4



Tipp:

Der Anfang ist nie leicht. Sieh das positive in jeder gelösten Zahl und arbeite dich Schritt für Schritt bis zum fertigen Sudoku durch.

Übung führt zum Ziel!

	7	3		6				8
	8	1	2					
5			3					6
		6				2		
	4				1			7
				4		5		
9	1		8	5		4		
7					9			
							7	

SUDOKU

Für angehende Experten

Tipp:

30 Minuten+ sind für Sudokus in dieser Kategorie normal. Löse die Sudokus also Schritt für Schritt und nicht in einem Durchgang. Auch eine einzelne gelöste Reihe ist schon ein zu verbuchender Erfolg.

	9		2				3	
					3		9	
		6		7	5			
		1			9		8	
	4			1				
		5	4					
	2	4				7	5	
			7		4			2
6	8			2		3		



4		8					5	
	1	7			5			
	6				4			
			1	8	2	9		
	8							3
				7	9			5
	4		9	2			3	1
6								4
							9	

SUDOKU

Für Sudoku-Experten
[ACHTUNG: SEHR SCHWER]



	3	9				5		
8			5					3
			8				9	
				6		3		4
	5	4				6		
				1				
	9	2						8
7	8			9				1
4		1		5				

Tipp:

Wir schreiben nicht ohne Grund eine Warnung für den Schwierigkeitsgrad an dieses Sudoku.

Hier benötigst du Nerven aus Stahl und viel Zeit. Löse es am besten an mehreren aufeinanderfolgenden Tagen oder plane dir etwas mehr Zeit hierfür ein.

Bis bald!

Und wieder einmal seid ihr am Ende der Ausgabe angelangt. Wir hoffen wie immer, dass euch diese gefallen hat.

Dieses ehrenamtliche Projekt wird euch von der Evangelisch-lutherischen Kirchengemeinde Neuhaus präsentiert.

Viele Grüße,

Birgit Gräter und Lukas Niebler

Herausgeber:

Evangelisch-lutherische
Kirchengemeinde Neuhaus
Neuhauser Hauptstr.44a
91325 Neuhaus
09195 2349

Redaktion:

Dipl. Rel. Päd. Birgit Gräter
und Lukas Niebler
raetsom@outlook.de

Layout:

Lukas Niebler

