

MAI | 2020

RÄTSOM

RÄTSELPASS FÜR ELTERN UND KINDER



Liebe Kinder und Erwachsene,

wir freuen uns, euch die zweite Ausgabe unseres Rätselmagazins RätSom zu präsentieren.

Teilt dieses Rätselheft mit Freunden und Familie im kleinen Kreis und bleibt gesund!

Eure Redaktion



Empfehlungen für den Druck Zuhause:

Falls Sie ein Tablet mit Stift besitzen können Sie dieses Rätselheft auch im digitalen Format mit einer entsprechenden App bearbeiten.

Für den Druck empfehlen wir:

- Falls das gesamte Heft gedruckt werden soll: Verwenden Sie Din A4 und beidseitigen Druck (über lange Kante spiegeln) - unser Layout ist hierfür design worden.
- Für einzelne Seiten und Bastelanleitungen: Wählen Sie vor dem Drucken den gewünschten Bereich aus. Wir haben jede Seite mit der entsprechenden Dokument-Seitenzahl versehen.



SUDOKU

Einführung in die Welt der Sudokus

Sudokus gehören beinahe schon zum Alltag, wenn es um den Zeitvertreib in Papierform geht. Dabei ist es am Anfang gar nicht mal so leicht, den richtigen Anfang in die Welt der Sudokus zu gehen.

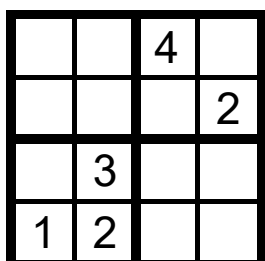
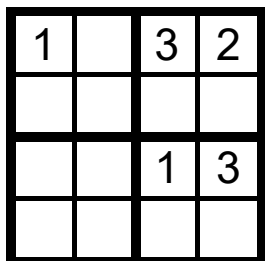
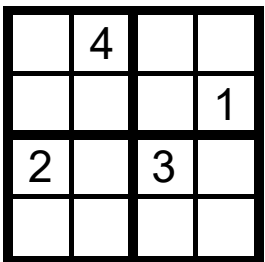
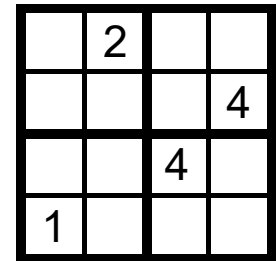
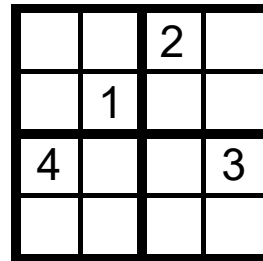
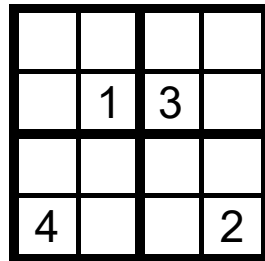
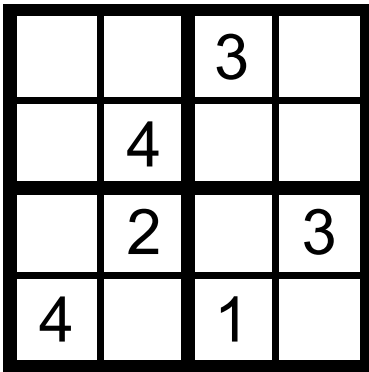
Damit auch du in Zukunft mehr Spaß und Freude an Sudokus findest, gibt es jetzt einen Schnellkurs in die Welt der Sudokus.

Sudoku-Regeln

1. Jede Zeile oder Spalte enthält die Zahlen 1 bis 9 nur ein Mal. Es darf keine Zahl zwei Mal vorkommen
2. Die Zahlen 1 bis 9 sollten nur einmal in der 3x3 Region (Quadrat) erscheinen.

Bevor wir dich in die gefährliche Welt der Sudokus abtauchen lassen, solltest du erst einmal mit kleineren Sudokus beginnen.

Bei den 2x2 Sudokus gehen die Zahlen von 1 bis 4, anstelle von 1 bis 9 und bei unseren 2x3 Sudokus musst du Zahlen von 1 bis 6 einsetzen. Schaffst du den Einstieg in die Welt der Sudokus?



SUDOKU

Die ersten Schritte

6			5		2
	2		6	3	
	4	2			6
			4		5
1		4			
	3	6			

	1				4
	3	5		2	1
6		3			5
5	2				
				4	
1			3		

	2		3	1	
5					
4	6				
		1	4	2	
			5		
			2	6	

				4	
		6			
			5		
	2				
5			1		3
3					5

	2			4	
			5		
	3				4
			6	3	
		5			
6	2				

	4				
3					
				2	4
		5	4		
					6
2		3			5



SUDOKU

Für Einsteiger



7	8							
	5			9		8	2	1
			2		5	3		6
	9	7		4				2
		3		5		7	1	
	2			3	9	6		
		5		2	3	1		8
	3				1	4		
		9	8			2	5	3

			4	7				3	
	7	8	6					2	
4		3			9				
8	1	2		4				5	
			8		5		9		
5	4			3	6	8	7		
								3	
				9	8	6	4		
7	3	4						8	2

	7	9	1		8	2		
	8						7	
2		1						8
			8		3		9	
1	4						3	
		6	2		5		4	
8	9	4		2				5
3	6	5	4			7		
	1		3			6		

					4		3	2
		2		8	6	5		
	7		1			8		9
7	6					4		
	4			2				
9		8		4				3
		9			3	2	1	4
			2		1			
	3	1	4		9	6	8	

4	3	5				7	8	2
9	7		2				6	5
2								
1	8	9		3				
		7		9		8		
5		2	7	8		3	4	
6			3					1
	5							
				1		2	5	4

		1		4		9		3
	8					1	5	
	5			9	2			8
6	7		5				3	
	9		3	2				1
1			9	6			8	
9			7	1		3	2	6
				5				7
		2	4				9	5

	8					5	1	
		3	8		1	2		4
6					7			
4		8	6					5
	3		9	1		8		
					5		7	9
	6		5		8	4		3
		2			4			
		9	7		6	5		2

7		3		6				
4							9	
		8	3	5		7	2	
8		2						7
	4		7	8	5			
		6				8		
6			5		1	9	8	
	8	1	9		7			
		4	6		8	1	7	2

					6	9	7	
7	6					5	1	8
	9					2		
	2	9	6		8		5	
		4		3	2			
				9				
	7	1					4	
2		6	5	7				
3	8			6	9	7		1

		2	9	7		8		
	7		4				9	
8	9		6	5	1	4		
			2	6		1		
	4		3			7		9
5		7					2	6
		4		3	8			1
	3		1	2		5		
	5		7	9			3	

SUDOKU

Für Fortgeschrittene

Tipp:

Mache dir in jedem Kästchen ganz kleine Notizen mit Bleistift, welche Zahlen in das Kästchen passen würden.

	9		2					
7			6			4	9	5
3		5						
	2	8			7			1
			3		2			7
6				1	3	9		4
5						6		
						1		



	3	7	4		9		1	
					1			8
	6					5		
		8					5	
6			7					
9						3	6	1
1			8	4	3			
		3						
					2			9

SUDOKU

Für angehende Experten



		4	2			3	5	
	9					1		
		6			8			
	1		6					
3		7			9	6	2	
		5		3				
9	8							1
			9		7			4

Tipp:

Der Anfang ist nie leicht. Sieh das positive in jeder gelösten Zahl und arbeite dich Schritt für Schritt bis zum fertigen Sudoku durch.

Übung führt zum Ziel!

	7	3		6				8
	8	1	2					
5			3					6
		6				2		
	4				1			7
				4		5		
9	1		8	5		4		
7					9			
							7	

SUDOKU

Für angehende Experten

Tipp:

30 Minuten+ sind für Sudokus in dieser Kategorie normal. Löse die Sudokus also Schritt für Schritt und nicht in einem Durchgang. Auch eine einzelne gelöste Reihe ist schon ein zu verbuchender Erfolg.

	9		2				3	
					3		9	
		6		7	5			
		1			9		8	
	4			1				
		5	4					
	2	4				7	5	
			7		4			2
6	8			2		3		



4		8					5	
	1	7			5			
	6				4			
			1	8	2	9		
	8							3
				7	9			5
	4		9	2			3	1
6								4
							9	

SUDOKU

Für Sudoku-Experten
[ACHTUNG: SEHR SCHWER]



	3	9				5		
8			5					3
			8				9	
				6		3		4
	5	4				6		
				1				
	9	2						8
7	8			9				1
4		1		5				

Tipp:

Wir schreiben nicht ohne Grund eine Warnung für den Schwierigkeitsgrad an dieses Sudoku.

Hier benötigst du Nerven aus Stahl und viel Zeit. Löse es am besten an mehreren aufeinanderfolgenden Tagen oder plane dir etwas mehr Zeit hierfür ein.

Bis bald!

Und wieder einmal seid ihr am Ende der Ausgabe angelangt. Wir hoffen wie immer, dass euch diese gefallen hat.

Dieses ehrenamtliche Projekt wird euch von der Evangelisch-lutherischen Kirchengemeinde Neuhaus präsentiert.

Viele Grüße,

Birgit Gräter und Lukas Niebler

Herausgeber:

Evangelisch-lutherische
Kirchengemeinde Neuhaus
Neuhauser Hauptstr.44a
91325 Neuhaus
09195 2349

Redaktion:

Dipl. Rel. Päd. Birgit Gräter
und Lukas Niebler
raetsom@outlook.de

Layout:

Lukas Niebler

